



REGISTRO VITÍCOLA

Registro Vitícola actual: 2016

Histórico hectáreas: 1993-2016

PRODUCCIÓN

Producción actual (Kilos): 2016

Histórico de producción (Kilos): 2002-2016

Elaboración vino Producido (Hectólitros)-D.O.P. Cariñena 2002-2016

COMERCIALIZACIÓN

Comercialización total en botellas 2002-2016

Comercialización Interior/Exterior 2002-2016

Países importadores Botellas: 2016

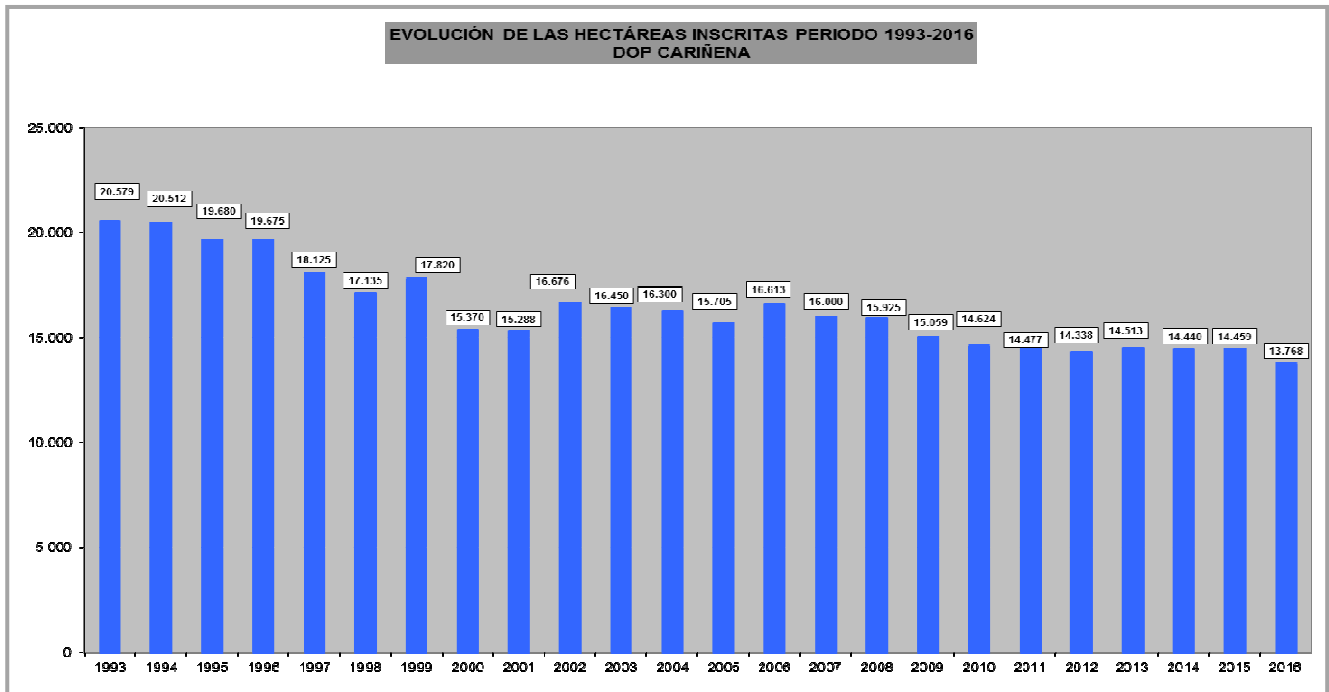
% Comercialización Exterior sobre el Total 2002-2016

REGISTRO VITÍCOLA

Registro Vitícola actual 2016

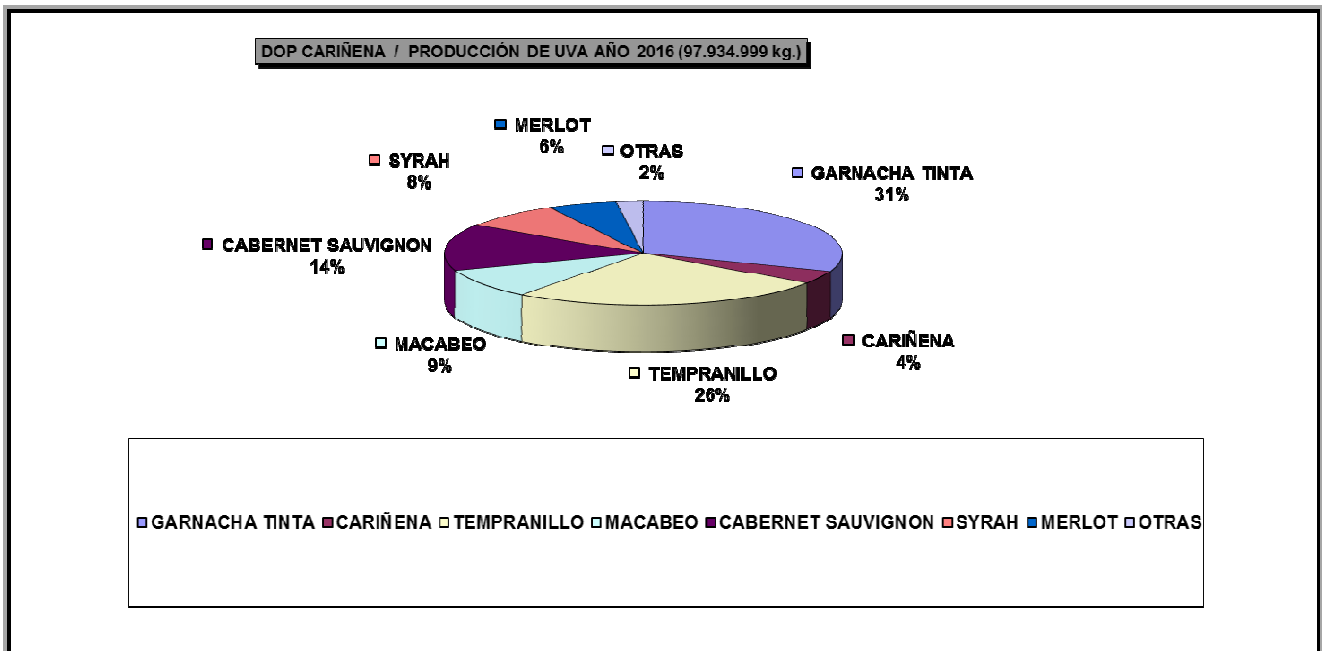
Variedad	Suma de Superficie
1 - GARNACHA TINTA	4.418,15
11 - GARNACHA BLANCA	53,95
161 - CABERNET SAUVIGNON	1.814,42
164 - CHARDONNAY	200,64
166 - MERLOT	691,96
180 - SYRAH	1.115,14
2 - TEMPRANILLO	3.322,24
25 - PARELLADA	9,79
27 - MOSCATEL DE ALEJANDRIA	27,37
4 – CARIÑENA	645,71
400 – JUAN IBAÑEZ	32,12
50 - MONASTRELL	0,42
500 - VIDADILLO	33,93
9 – MACABEO, VIURA	1.402,27
Total general	13.768,08

Histórico hectáreas: 1993-2016



PRODUCCIÓN

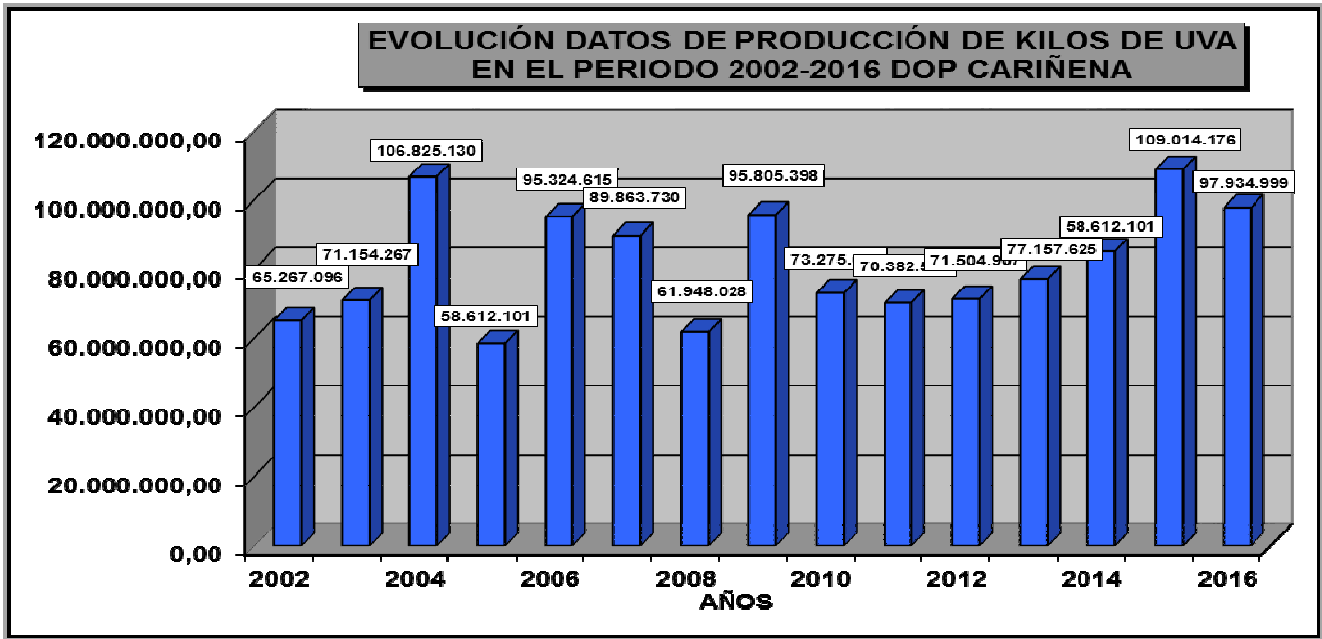
Producción actual (Kilos) 2016



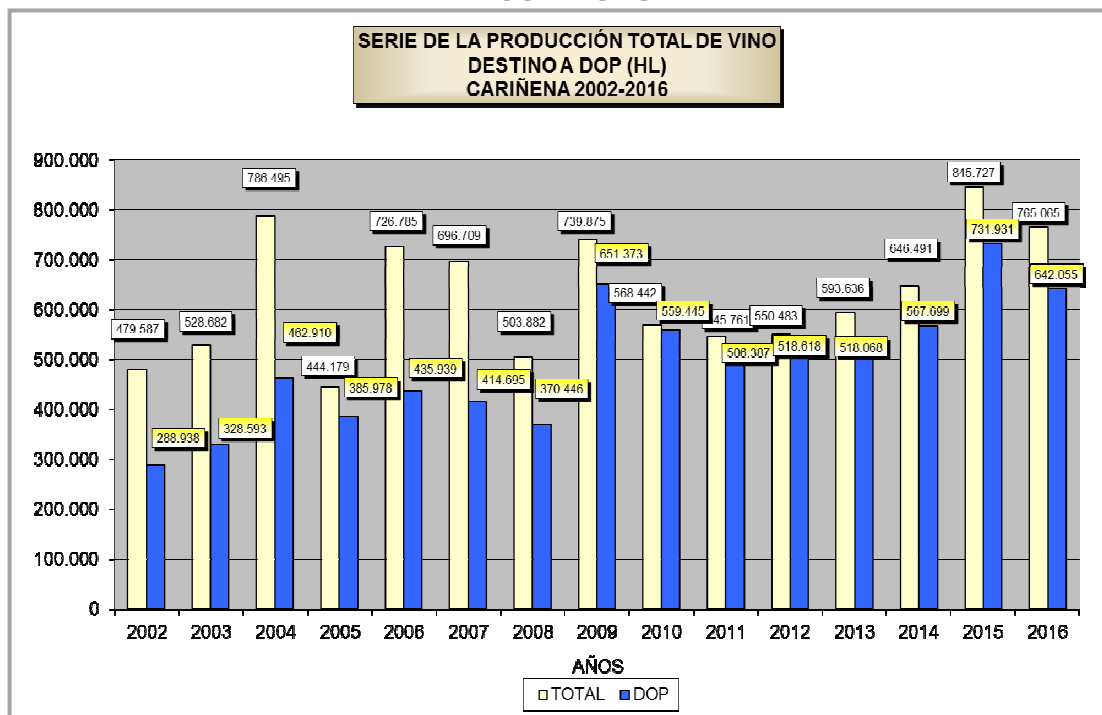
Histórico de producción (Kilos)
(Hectólitros Producidos)
(Hectólitros DOP) 2002-2016

AÑO	UVA	VINO	DOP
2002	65.267.096	479.587	288.938
2003	71.154.267	528.682	328.593
2004	106.825.130	786.495	462.910
2005	58.612.101	444.179	385.978
2006	95.324.615	726.785	435.939
2007	89.863.730	696.709	414.695
2008	61.948.028	503.882	370.446
2009	95.805.398	739.875	651.373
2010	73.275.632	568.442	559.445
2011	70.382.571	545.761	506.387
2012	71.504.907	550.483	518.618
2013	77.157.625	593.636	518.068
2014	85.241.636	646.491	567.699
2015	109.014.176	845.727	731.931
2016	97.934.999	765.065	642.055

Histórico de producción (Kilos) 2002-2016



Elaboración de vino producido (Hectólitros)
D.O.P. Cariñena
2002-2016



COMERCIALIZACIÓN

Comercialización total en botellas 2002-2016

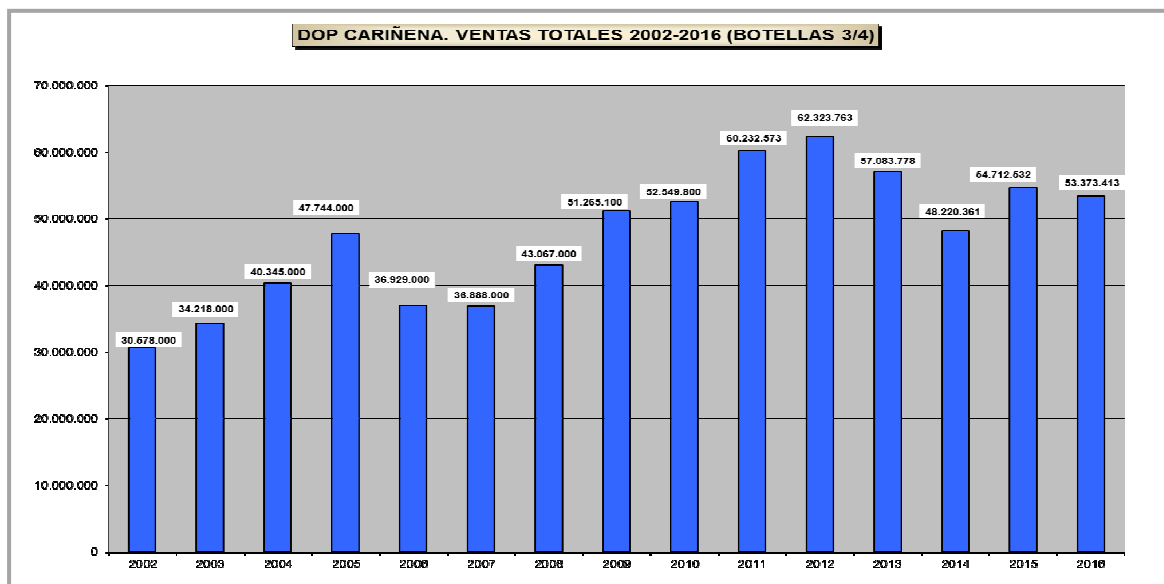
Comercialización Interior

Comercialización Exterior

% Comercialización Exterior sobre el Total

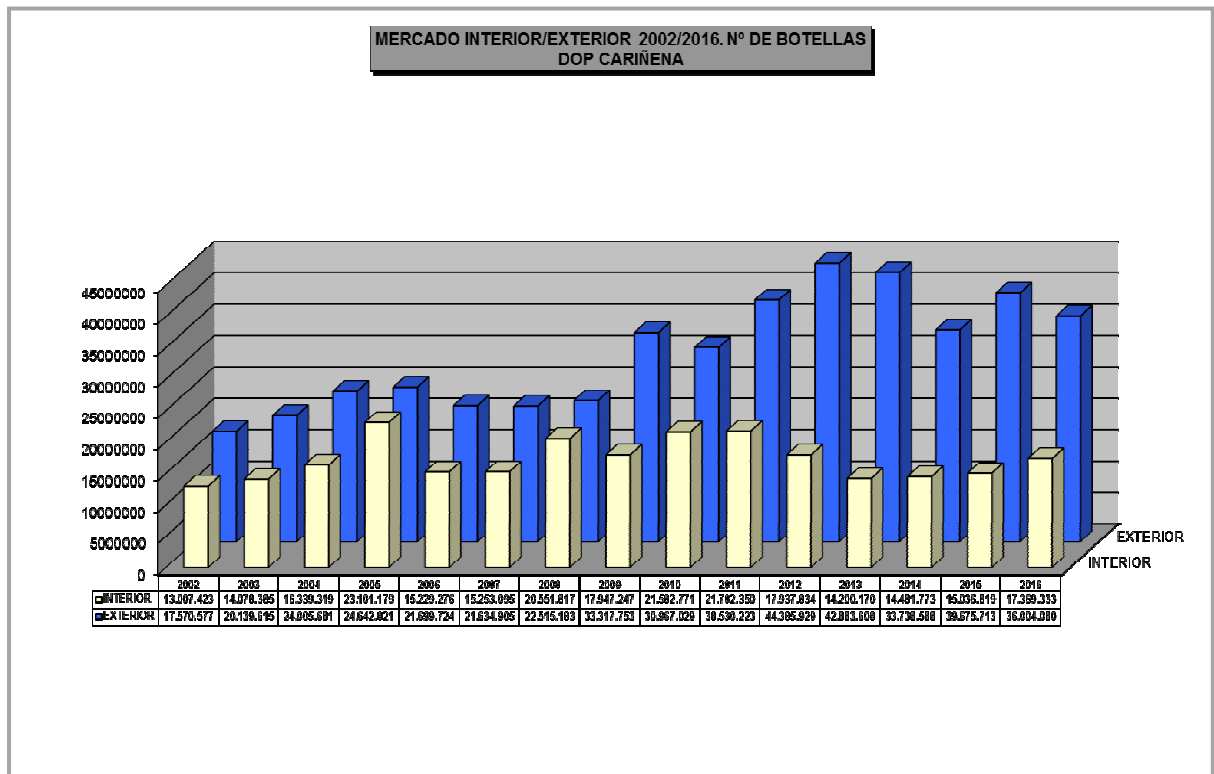
AÑO	COMERCIALIZACIÓN TOTAL	COMERCIALIZACIÓN INTERIOR	COMERCIALIZACIÓN EXTERIOR	% COMERCIALIZACIÓN EXTERIOR/TOTAL
2002	30.578.000	13.007.423	17.570.577	57,46
2003	34.218.000	14.078.385	20.139.615	58,86
2004	40.345.000	16.339.319	24.005.681	59,50
2005	47.744.000	23.101.179	24.642.821	51,61
2006	36.929.000	15.229.276	21.699.724	58,76
2007	36.888.000	15.253.095	21.634.905	58,65
2008	43.067.000	20.551.817	22.515.183	52,28
2009	51.265.100	17.947.247	33.317.753	64,99
2010	52.549.800	21.582.771	30.967.029	58,93
2011	60.232.573	21.702.350	38.530.223	63,97
2012	62.323.763	17.937.834	44.385.929	71,22
2013	57.083.778	14.200.170	42.883.608	75,12
2014	48.220.361	14.481.773	33.738.588	69,97
2015	54.712.532	15.036.819	39.675.713	72,52
2016	53.373.413	17.369.333	36.004.080	67,46

Ventas totales en botellas 2002-2016



DOSSIER DATOS ESTADÍSTICOS 2016

Comercialización Interior/Exterior 2002-2016

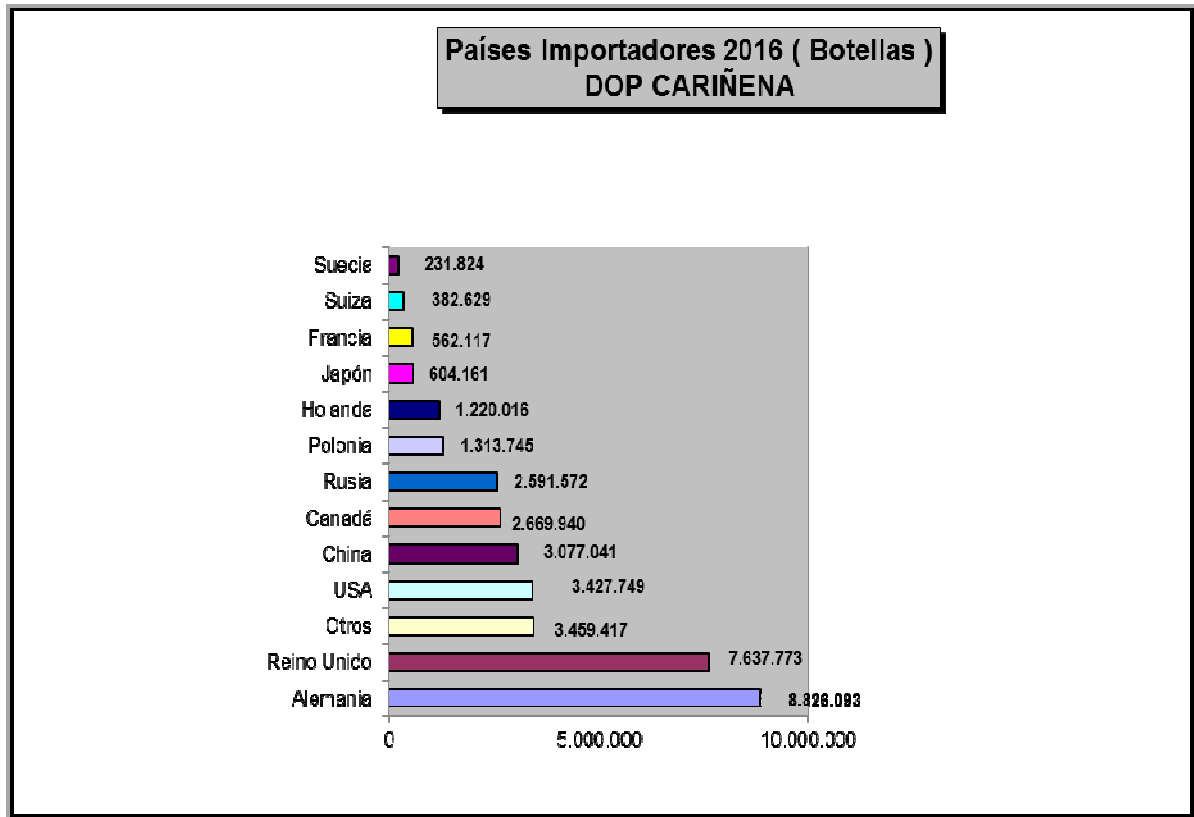


Países importadores Botellas 2016

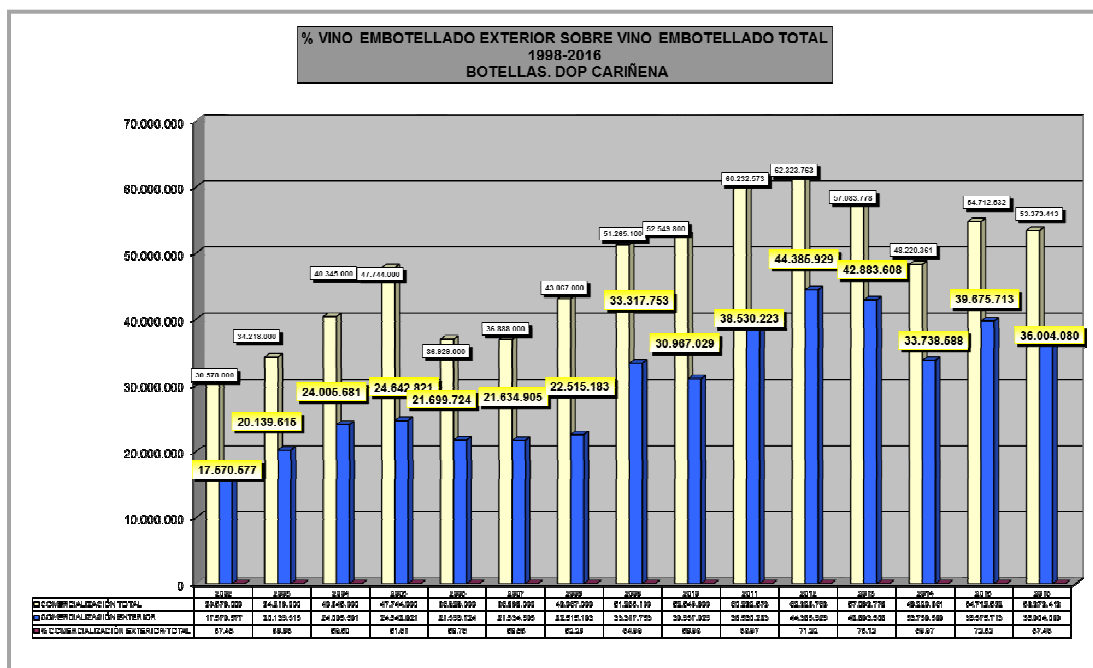
País	Botellas
ALEMANIA	8.826.093
REINO UNIDO	7.637.773
ESTADOS UNIDOS	3.427.749
CHINA	3.077.041
CANADA	2.669.940
RUSIA	2.591.572
POLONIA	1.244.609
HOLANDA	1.220.016
OTROS	5.309.287
Total general	36.004.080

DOSSIER DATOS ESTADÍSTICOS 2016

Países importadores Botellas: 2016



% Comercialización Exterior sobre el Total 2002-2016



DOSSIER DATOS ESTADÍSTICOS 2016

ANÁLISIS GENERAL

1º REGISTRO VITÍCOLA:

La Denominación de Origen Protegida Cariñena ha tenido una evolución a la baja en el número de hectáreas desde el año 1993 hasta hoy, actualmente son 13.768 hectáreas, siendo las variedades Garnacha Tinta y Tempranillo las preponderantes en la zona de ámbito geográfico.

2º PRODUCCIÓN:

Se observa en los datos, que la media de la Denominación de Origen, en los últimos 10 años, está en torno a los 80 millones de producción de kilos de uva anual, observando que en el año 2015 se ha producido la mayor cosecha de la historia de la DOP Cariñena y una pequeña reducción en el año 2016.

Y respecto a los litros de vino producidos se analiza que desde el año 2009 existe un mayor porcentaje en la elaboración de vino amparado por la DOP sobre el vino producido.

3º COMERCIALIZACIÓN

Las ventas totales de los vinos de la Denominación de Origen, desde el año 1998, han crecido exponencialmente hasta el año 2012, con una leve desviación en los años 2006 y 2007. En los años 2013 y 2014 se ha observado una disminución de la comercialización tanto interior como exterior debido al aumento de los precios de los vinos en los diferentes mercados, recuperándose la evolución positiva en el año 2015 y estabilizándose en el año 2016.

Considerando la comercialización global de la Denominación de Origen, en el mercado exterior un 67,46 % y el mercado interior del 32,54 %.

En el ejercicio 2016, las empresas inscritas han realizado expediciones a 55 países al mercado exterior, siendo Alemania, como el primer país al que más vino se ha exportado, seguido de Reino Unido, Estados Unidos, China, Canadá y Rusia.