



DOSSIER DATOS ESTADÍSTICOS

2014

DOSSIER DATOS ESTADÍSTICOS

- **REGISTRO VITÍCOLA**

- *Registro Vitícola actual: 2013
- *Histórico hectáreas: 1993-2013

- **PRODUCCIÓN**

- *Producción actual (Kilos): 2013
- *Histórico de producción (Kilos): 1993-2013
- *Elaboración vino Producido (Hectólitros)-D.O.P. Cariñena 1993-2013

- **COMERCIALIZACIÓN**

- * Comercialización total en botellas 1998-2013
- *Comercialización Interior/Exterior 1998-2013
- *Países importadores Botellas: 2013
- *% Comercialización Exterior sobre el Total

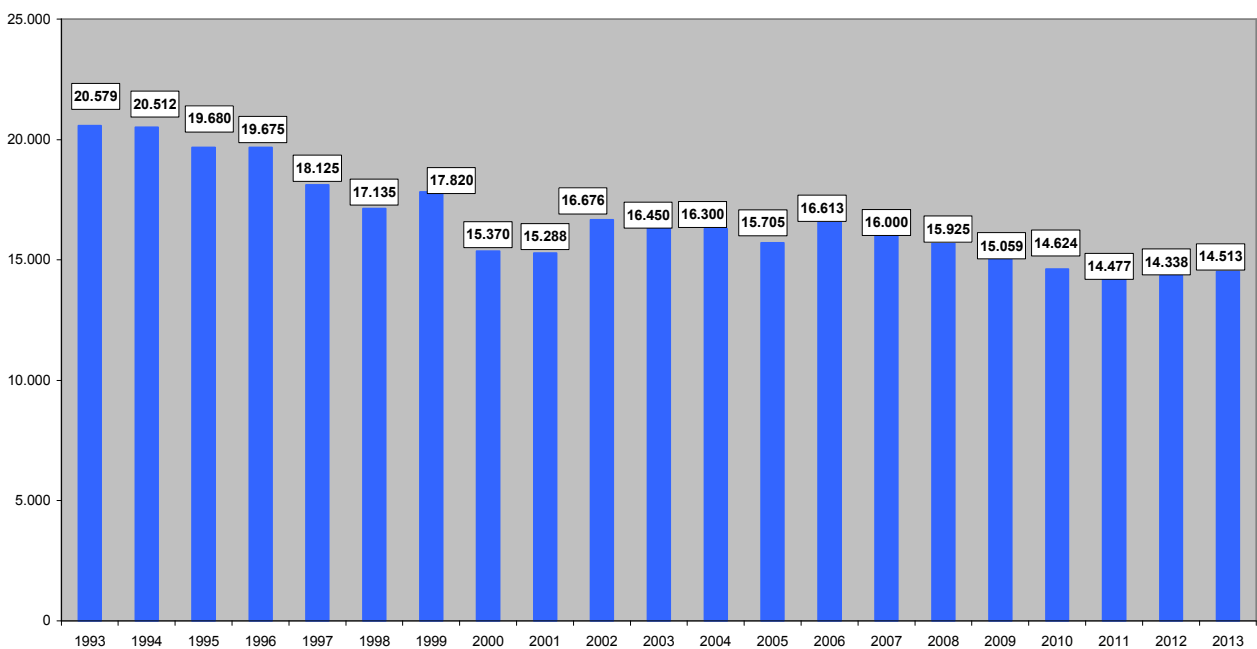
REGISTRO VITÍCOLA

Registro Vitícola actual 2013

Variedad	ha	color	%
GARNACHA TINTA	4.549,6513	T	31,35
TEMPRANILLO	3.677,5619	T	25,34
CARIÑENA, MAZUELA	624,0047	T	4,30
MACABEO, VIURA	1.635,1919	B	11,27
GARNACHA BLANCA	27,4158	B	0,19
PARELLADA	5,0418	B	0,03
MOSCATEL DE ALEJANDRIA	27,7440	B	0,19
CABERNET SAUVIGNON	1.853,7004	T	12,77
CHARDONNAY	178,7297	B	1,23
MERLOT	697,0805	T	4,80
SYRAH	1.019,0594	T	7,02
J.IBAÑEZ	46,3140	T	0,32
VIDADILLO	37,6747	T	0,26
OTRAS	134,6015	T	0,93
TOTAL	14.513,7716		100,00

Histórico hectáreas: 1993-2013

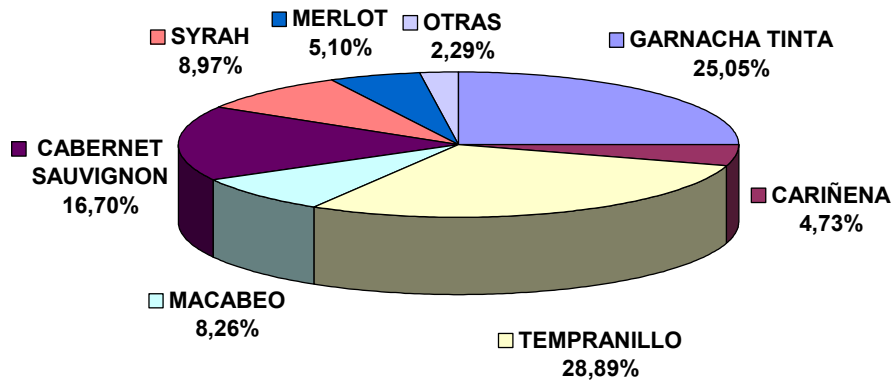
**EVOLUCIÓN DE LAS HECTÁREAS INSCRITAS PERIODO 1993-2013
DOP CARIÑENA**



PRODUCCIÓN

Producción actual (Kilos) 2013

DOP CARIÑENA / PRODUCCIÓN DE UVA AÑO 2013 (77.157.625 kg.)



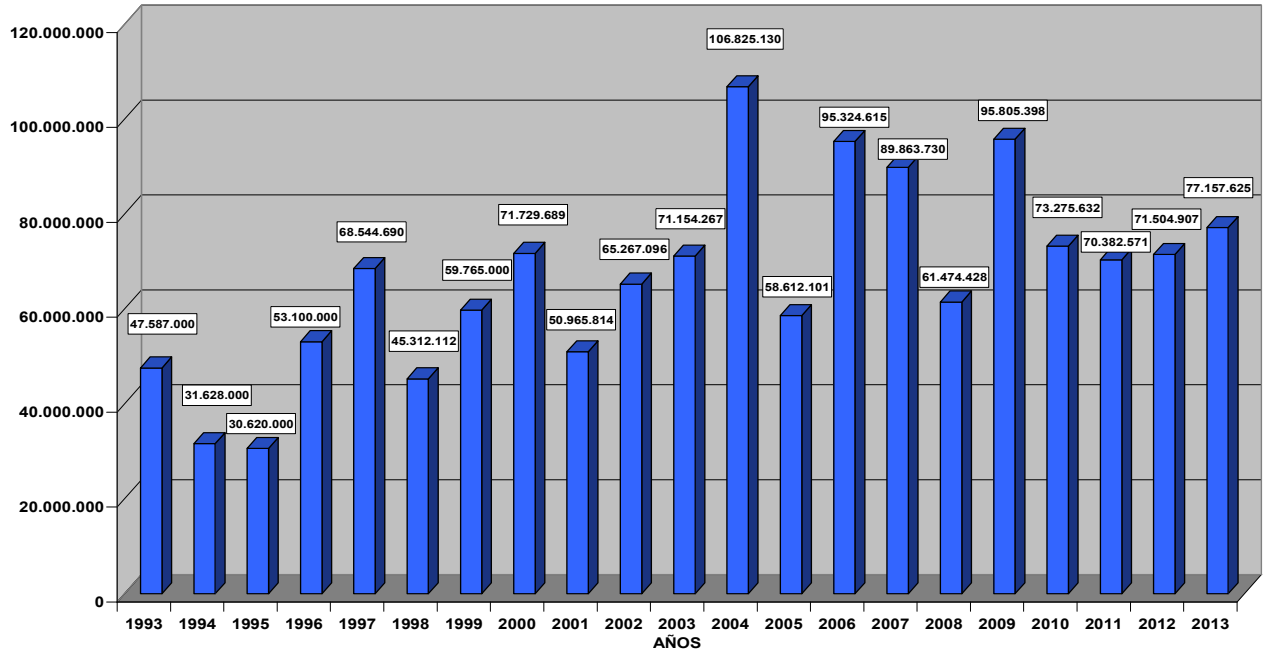
GARNACHA TINTA	CARIÑENA	TEMPRANILLO	MACABEO
CABERNET SAUVIGNON	SYRAH	MERLOT	OTRAS

Histórico de producción (Kilos)
(Hectólitros Producidos)
(Hectólitros DOP)
1993-2013

AÑO	KILOS PRODUCCIÓN	HECTÓLITROS PRODUCIDOS	HECTÓLITROS DOP
1993	47.587.000	344.123	153.746
1994	31.628.000	234.352	140.813
1995	30.620.000	236.684	170.065
1996	53.100.000	398.389	245.735
1997	68.544.690	518.145	196.155
1998	45.312.112	348.540	236.734
1999	59.765.000	455.417	293.760
2000	71.729.689	531.566	256.691
2001	50.965.814	387.291	238.167
2002	65.267.096	479.587	288.938
2003	71.154.267	528.682	328.593
2004	106.825.130	786.495	462.910
2005	58.612.101	444.179	385.978
2006	95.324.615	726.785	435.939
2007	89.863.730	696.709	414.695
2008	61.474.428	503.882	370.446
2009	95.805.398	739.875	651.373
2010	73.275.632	568.442	559.445
2011	70.382.571	545.761	506.387
2012	71.504.907	550.483	518.618
2013	77.157.625	593.636	518.068

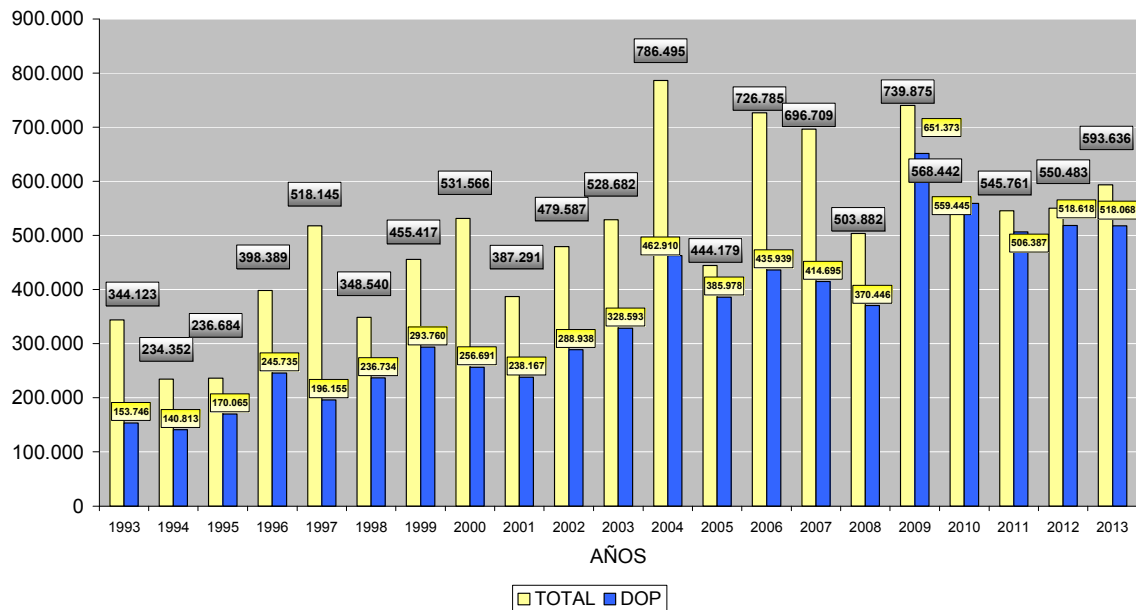
Histórico de producción (Kilos)

EVOLUCIÓN DATOS DE PRODUCCIÓN DE KILOS DE UVA EN EL PERIODO 1993-2013 DOP CARIÑENA



Elaboración de vino producido (Hectólitros)
D.O.P. Cariñena
1993-2013

SERIE DE LA PRODUCCIÓN TOTAL DE VINO DESTINO A DOP (HL) CARIÑENA 1993-2013



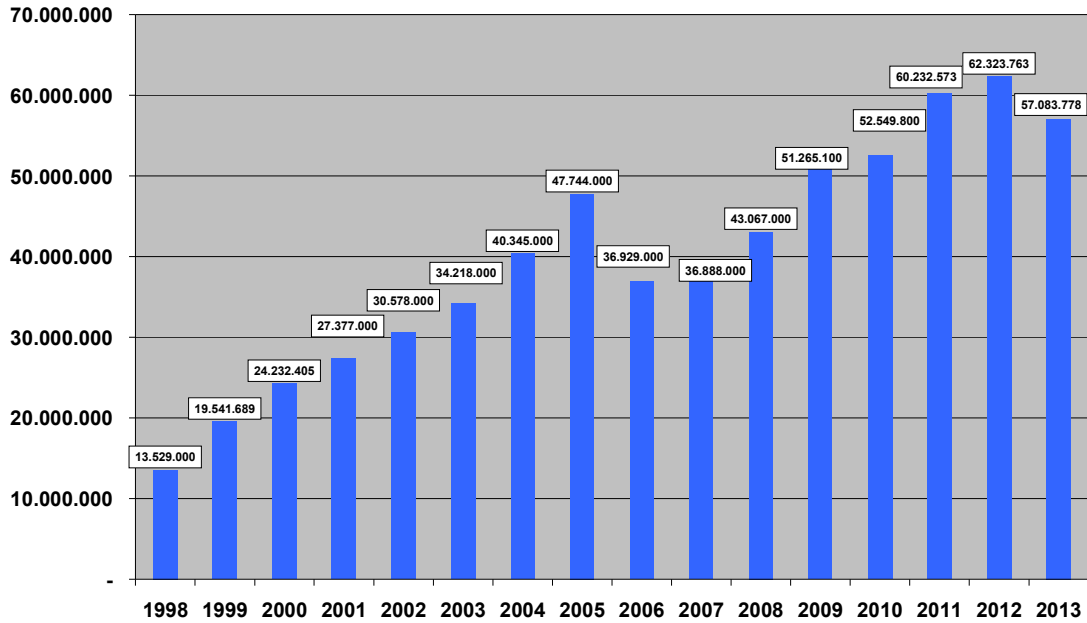
COMERCIALIZACIÓN

Comercialización total en botellas 1998-2013
 Comercialización Interior
 Comercialización Exterior
 % Comercialización Exterior sobre el Total

AÑO	COMERCIALIZACIÓN TOTAL EN BOTELLAS	COMERCIALIZACIÓN INTERIOR	COMERCIALIZACIÓN EXTERIOR	% COMERCIALIZACIÓN EXTERIOR SOBRE EL TOTAL
1998	13.529.000	7.526.867	6.002.133	44,36
1999	19.541.689	11.156.222	8.385.467	42,91
2000	24.232.405	11.752.272	12.480.133	51,50
2001	27.377.000	13.759.667	13.617.333	49,74
2002	30.578.000	13.007.423	17.570.577	57,46
2003	34.218.000	14.078.385	20.139.615	58,86
2004	40.345.000	16.339.319	24.005.681	59,50
2005	47.744.000	23.101.179	24.642.821	51,61
2006	36.929.000	15.229.276	21.699.724	58,76
2007	36.888.000	15.253.095	21.634.905	58,65
2008	43.067.000	20.551.817	22.515.183	52,28
2009	51.265.100	17.947.247	33.317.753	64,99
2010	52.549.800	21.582.771	30.967.029	58,93
2011	60.232.573	21.702.350	38.530.223	63,97
2012	62.323.763	17.937.834	44.385.929	71,22
2013	57.083.778	14.200.170	42.883.608	75,12

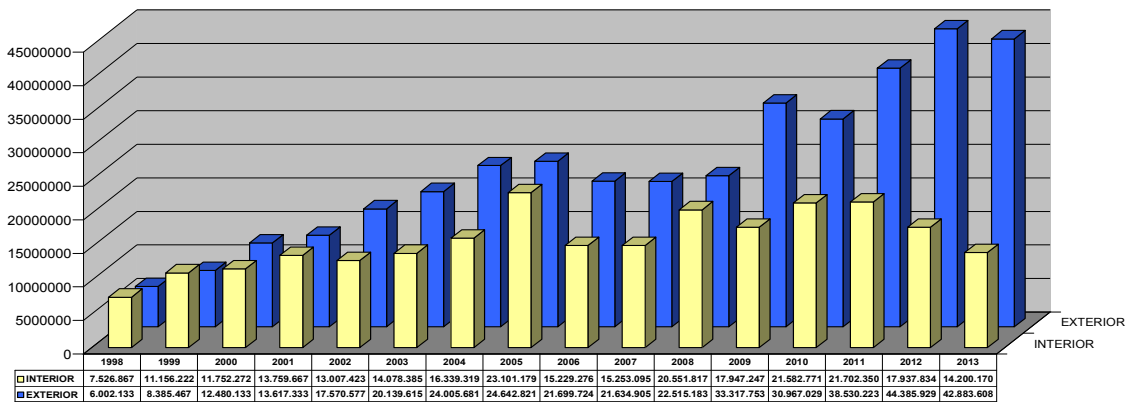
Ventas totales en botellas 1998-2013

**DOP CARIÑENA. VENTAS TOTALES 1998-2013
(BOTELLAS 3/4)**



Comercialización Interior/Exterior 1998-2013

**MERCADO INTERIOR/EXTERIOR 1998/2013. Nº DE BOTELLAS
DOP CARIÑENA**

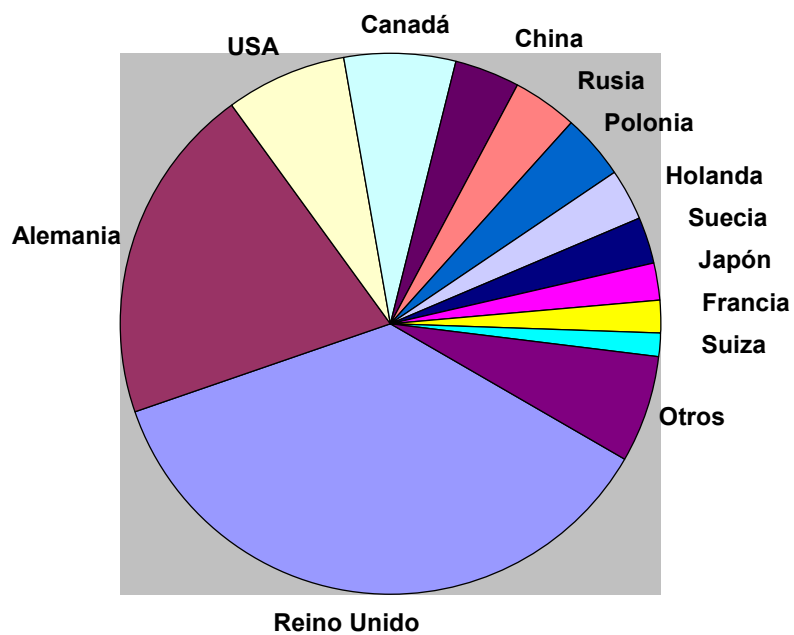


Países importadores Botellas 2013

PAÍS	2013
Reino Unido	15.580.167
Alemania	8.675.573
USA	3.195.447
Canadá	2.825.769
China	1.697.207
Rusia	1.647.507
Polonia	1.602.611
Holanda	1.300.952
Suecia	1.238.876
Japón	967.513
Francia	831.452
Suiza	585.933
Otros	2.734.601
Total	42.883.608

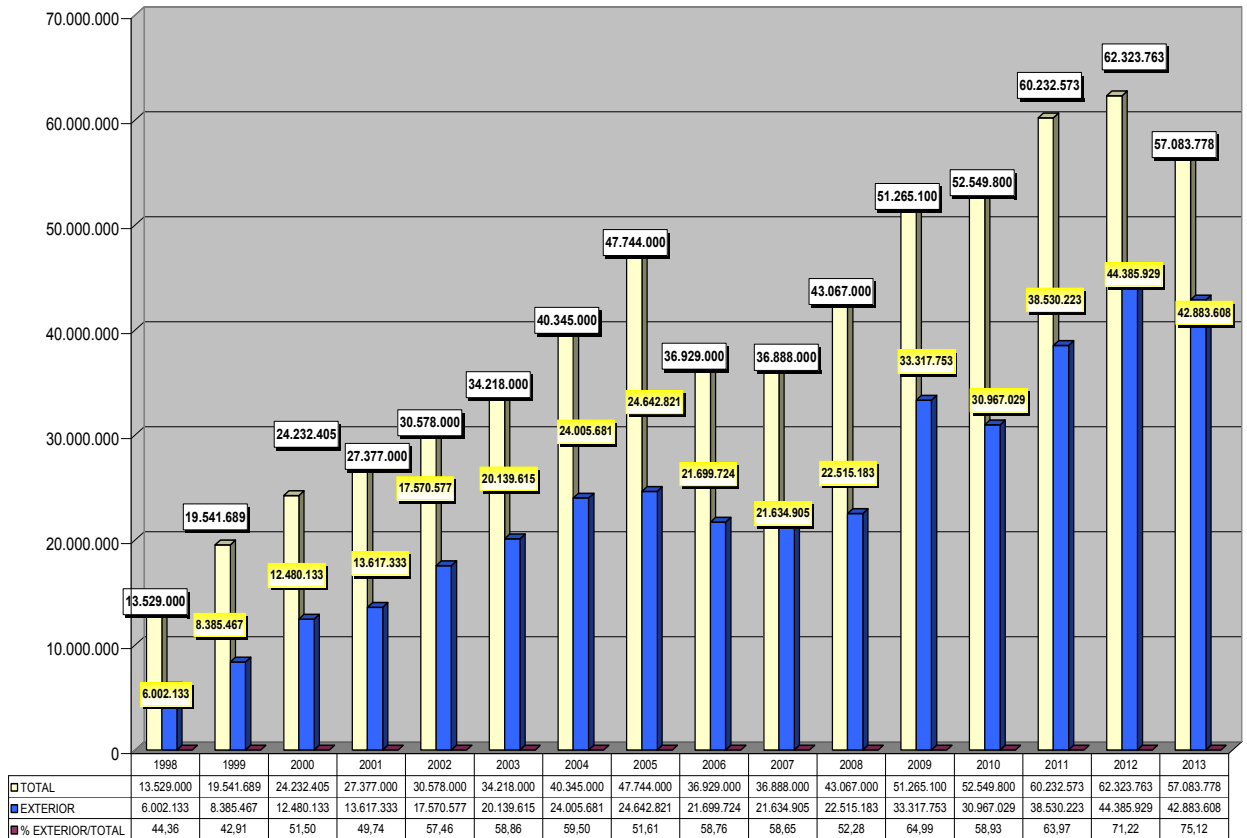
Países importadores Botellas: 2013

Países Importadores 2013 (Botellas)
DOP CARIÑENA



*% Comercialización Exterior sobre el Total

% VINO EMBOTELLADO EXTERIOR SOBRE VINO EMBOTELLADO TOTAL 1998-2013 BOTELLAS DOP CARIÑENA



ANÁLISIS GENERAL

1º REGISTRO VITÍCOLA:

La Denominación de Origen Protegida Cariñena ha tenido una evolución a la baja en el número de hectáreas desde el año 1993 hasta hoy, sin embargo se han estabilizado en las 14.500 hectáreas en los últimos cinco años, siendo las variedades Garnacha Tinta y Tempranillo las preponderantes en la zona de ámbito geográfico.

2º PRODUCCIÓN:

Se observa en los datos, que la media de la Denominación de Origen, en los últimos 10 años, está en torno a los 80 millones de producción de kilos de uva anual.

Y respecto a los litros de vino producidos se analiza que desde el año 2009 existe un mayor porcentaje en la elaboración de vino amparado por la DOP sobre el vino producido.

3º COMERCIALIZACIÓN

Las ventas totales de los vinos de la Denominación de Origen, desde el año 1998, han crecido exponencialmente hasta el año 2012, con una desviación en los años 2006 y 2007. En el año 2013 se ha observado una disminución de la comercialización tanto interior como exterior debido al aumento de los precios de los vinos en los diferentes mercados.

Considerando la comercialización global de la Denominación de Origen, en el mercado exterior supone actualmente un 75,12 % y el mercado interior un 24,88 %.

En el ejercicio 2013, las empresas inscritas han realizado expediciones a 50 países al mercado exterior, siendo el Reino Unido, como el primer país al que más vino se ha exportado, seguido de Alemania, Estados Unidos, Canadá, China y Rusia.