



D.O. CARINENA

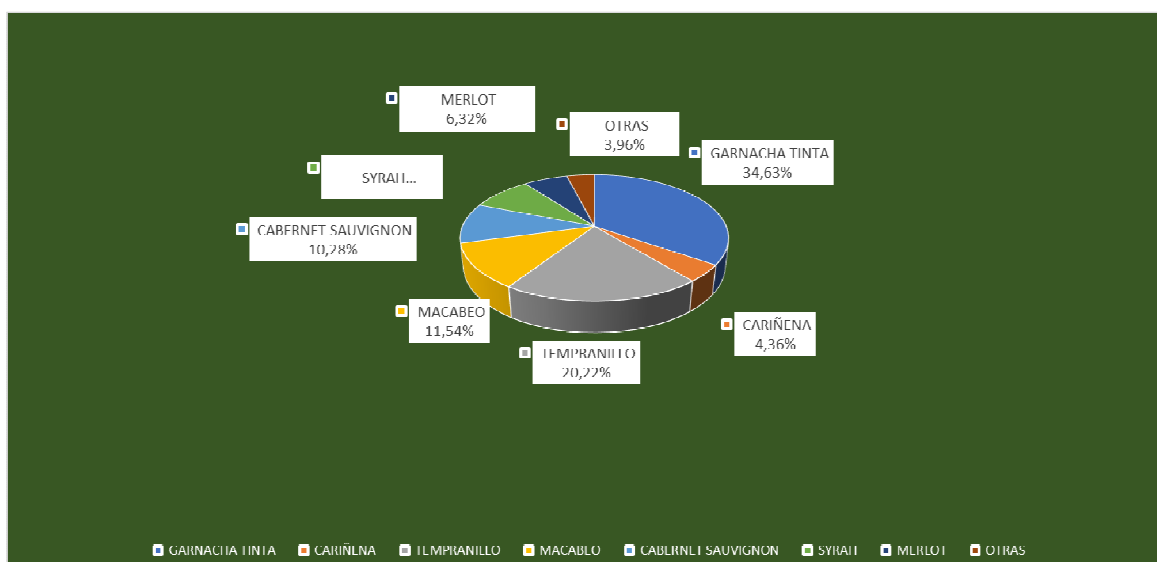
EL VINO QUE NACE DE LAS PIEDRAS

ESTADÍSTICAS DOP 2023

PRODUCCIÓN 2023

Nº de Bodegas certificadas: 27

Producción de uva 2023		
Variedades Tintas	Kilos	Porcentaje
Garnacha Tinta	18.766.060	34,63%
Tempranillo	10.954.211	20,22%
Cabernet Sauvignon	5.570.192	10,28%
Syrah	4.707.852	8,69%
Merlot	3.423.052	6,32%
Cariñena	2.364.527	4,36%
Juan Ibáñez	26.470	0,05%
Vidadillo	60.820	0,11%
Monastrell	2.010	0,00%
TOTAL TINTAS	45.875.194	84,66%
Variedades Blancas	Kilos	Porcentaje
Viura o Macabeo	6.254.173	11,54%
Chardonnay	1.106.850	2,04%
Garnacha Blanca	803.480	1,48%
Moscatel de Alejandría	68.850	0,13%
Parellada	45.240	0,08%
Sauvignon Blanc	31.540	0,06%
TOTAL BLANCAS	8.310.133	15,34%
TOTAL VARIEDADES	54.185.327	100,00%



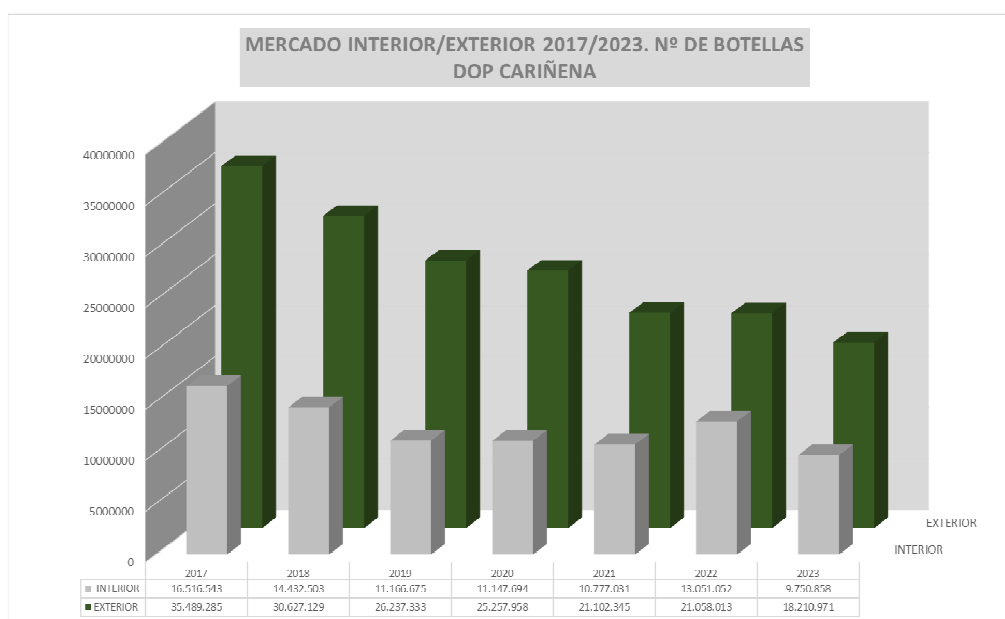
HISTÓRICO DE PRODUCCIÓN

AÑO	KILOS PRODUCCIÓN	HECTOLITROS PRODUCIDOS	HECTÓLITROS DOP
2017	73.207.232	561.302	439.030
2018	109.636.741	842.536	693.474
2019	57.171.546	453.874	379.520
2020	92.256.311	729.163	581.304
2021	73.421.376	581.374	466.346
2022	80.934.955	636.062	494.853
2023	54.185.327	420.917	330.614

COMERCIALIZACIÓN

AÑO	TOTAL BOTELLAS	INTERIOR	EXTERIOR	% EXTERIOR SOBRE EL TOTAL
2017	52.005.828	16.516.543	35.489.285	68,24
2018	45.059.632	14.432.503	30.627.129	67,97
2019	37.404.008	11.166.675	26.237.333	70,15
2020	36.405.652	11.147.694	25.257.958	69,38
2021	31.879.376	10.777.031	21.102.345	66,19
2022	34.109.065	13.051.052	21.058.013	61,74
2023	27.961.829	9.750.858	18.210.971	65,13

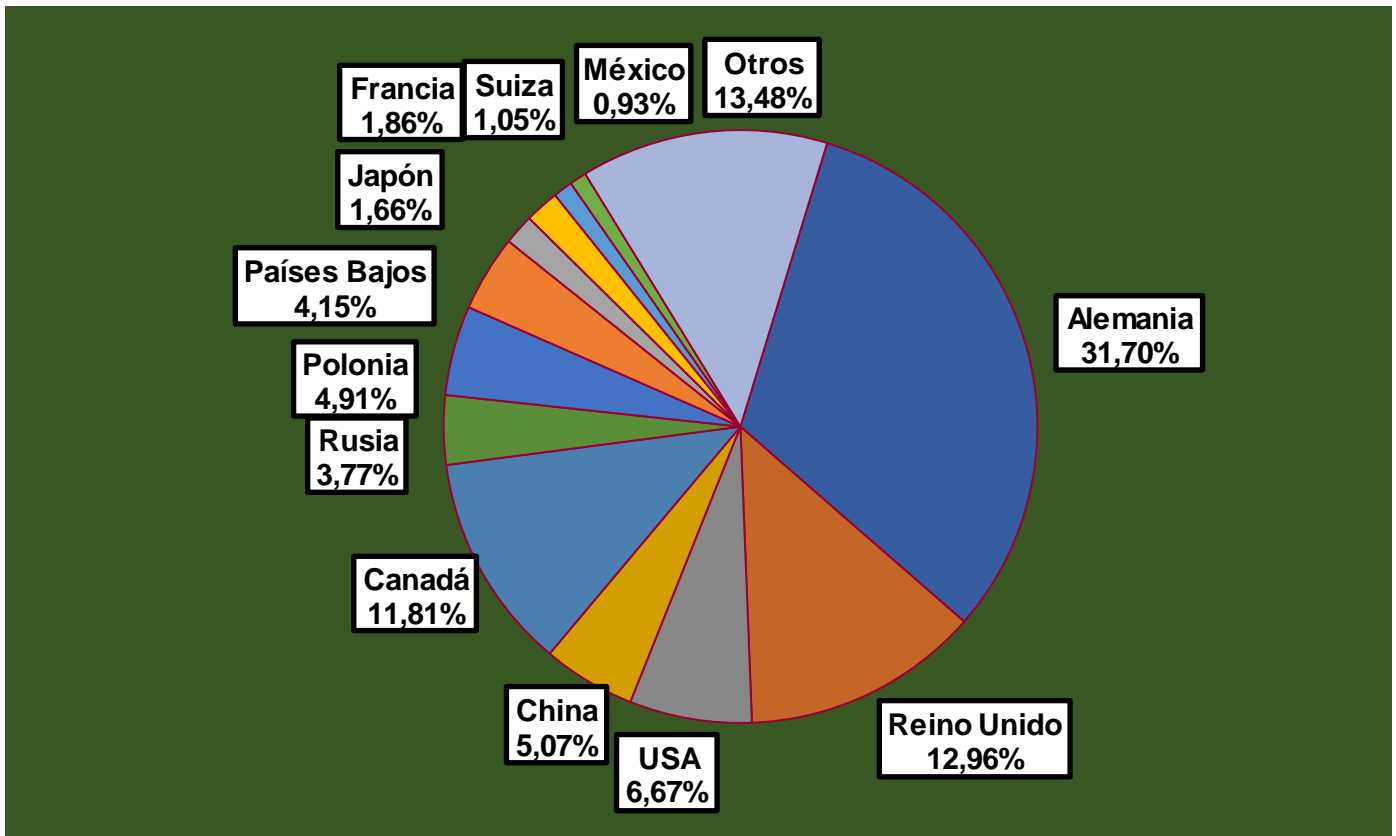
COMERCIALIZACIÓN INTERIOR-EXTERIOR



COMERCIALIZACIÓN EN BOTELLAS

PAÍS	LITROS	BOTELLAS
ESPAÑA	7.313.143	9.750.857
ALEMANIA	4.330.240	5.773.653
REINO UNIDO	1.769.482	2.359.309
CANADA	1.613.500	2.151.333
ESTADOS UNIDOS	910.325	1.213.767
CHINA	609.549	812.732
PAISES BAJOS	566.178	754.904
RUSIA	514.369	685.825
POLONIA	457.364	609.819
BELGICA	362.312	483.083
BRASIL	331.808	442.411
DINAMARCA	320.969	427.959
FRANCIA	253.543	338.057
JAPON	226.361	301.815
ITALIA	143.696	191.595
SUIZA	143.517	191.356
MEXICO	126.770	169.027
UCRANIA	96.804	129.072
KOREA	93.984	125.312
CHEQUIA	89.613	119.484
HONG KONG	82.616	110.155
HUNGRIA	60.709	80.945
BIELORRUSIA	56.633	75.511
IRLANDA	50.649	67.532
COSTA DE MARFIL	43.424	57.899
ESTONIA	34.096	45.461
NORUEGA	33.814	45.085
SRI LANKA	30.424	40.565
BULGARIA	23.760	31.680
PERU	20.982	27.976
GUATEMALA	20.327	27.103
CROACIA	20.250	27.000
FINLANDIA	20.248	26.997
ALBANIA	18.720	24.960
VIETNAM	17.550	23.400
RUMANIA	16.807	22.409
LITUANIA	16.660	22.213
SUECIA	15.720	20.960
TAIWAN	15.633	20.844
GIBRALTAR	13.817	18.423
ANDORRA	13.407	17.876
REPUBLICA DOMINICANA	12.549	16.732
SINGAPUR	8.560	11.413
LUXEMBURGO	7.971	10.628
FILIPINAS	5.531	7.375
MALASIA	5.508	7.344
AUSTRIA	5.448	7.264
IRLANDA DEL NORTE	4.239	5.652
ANTILLAS HOLANDESAS	3.960	5.280
TAILANDIA	3.396	4.528
GEORGIA	3.150	4.200
COSTA RICA	3.036	4.048
LETONIA	1.671	2.228
PORTUGAL	1.224	1.632
PANAMA	1.195	1.593
ISLANDIA	1.130	1.507
MALTA	1.105	1.473
NUEVA ZELANDA	564	752
TURQUIA	472	629
PUERTO RICO	449	599
ESLOVAQUIA	368	491
ARABIA SAUDI	45	60
AUSTRALIA	27	36
Total general	20.971.371	27.961.828

PRINCIPALES IMPORTADORES



RELACIÓN AMPARADO DOP - COMERCIALIZACIÓN

AÑO	AMPARADO DOP	COMERCIALIZACIÓN	%
2017	439.030	390.044	89
2018	693.474	337.947	49
2019	379.520	280.530	74
2020	581.304	273.042	47
2021	466.346	239.133	51
2022	494.853	255.818	52
2023	330.614	209.713	63

RELACIÓN COMERCIALIZACIÓN - EXISTENCIAS

AÑO	COMERCIALIZACIÓN HL	EXISTENCIAS HL	RELACIÓN %
2017	390.044	608.347	1,56
2018	337.947	517.990	1,53
2019	280.530	702.789	2,51
2020	273.042	620.364	2,27
2021	239.133	717.086	3,00
2022	255.818	586.555	2,29
2023	209.713	554.233	2,64

REGISTRO DE VIÑAS

Nº de viticultores 1.358

VARIEDADES TINTAS	SUPERFICIE (Ha)	%
GARNACHA TINTA	4.796,88	34,53%
TEMPRANILLO	2.885,84	20,78%
CABERNET SAUVIGNON	1.718,58	12,37%
SYRAH	1.177,92	8,48%
CARIÑENA	764,84	5,51%
MERLOT	650,56	4,68%
VIDADILLO	22,3	0,16%
JUAN IBAÑEZ	20,43	0,15%
MONASTRELL	0,4172	0,00%
TOTAL	12.037,77	86,66%
VARIEDADES BLANCAS	SUPERFICIE (Ha)	%
MACABEO	1.401,11	10,09%
CHARDONNAY	209,71	1,51%
GARNACHA BLANCA	188,20	1,35%
MOSCATEL DE ALEJANDRIA	34,92	0,25%
PARELLADA	8,42	0,06%
VERDEJO	0,00	0,00%
SAUVIGNON BLANC	9,19	0,07%
CARIÑENA BLANCA	1,15	0,01%
TOTAL	1.852,70	13,34%
SUPERFICIE TOTAL (Ha)	13.890,47	100,00%

CALIFICACIÓN AÑADAS

AÑO	CALIFICACIÓN
2010	Excelente
2011	Excelente
2012	Muy Buena
2013	Muy Buena
2014	Muy Buena
2015	Muy Buena
2016	Muy Buena
2017	Muy Buena
2018	Muy Buena
2019	Excelente
2020	Muy Buena
2021	Muy Buena
2022	Muy Buena